



ФЕДЕРАЛЬНАЯ СЛУЖБА  
ГОСУДАРСТВЕННОЙ СТАТИСТИКИ

# О финансовом состоянии организаций Республика Мордовия



январь - июнь 2023 года



ФЕДЕРАЛЬНАЯ СЛУЖБА  
ГОСУДАРСТВЕННОЙ СТАТИСТИКИ

# О финансовом состоянии организаций

Республики Мордовия

январь - июнь 2023 года

- 01 САЛЬДИРОВАННЫЙ ФИНАНСОВЫЙ РЕЗУЛЬТАТ ОРГАНИЗАЦИЙ
- 02 ПРИБЫЛЬ ОРГАНИЗАЦИЙ
- 03 УБЫТОК ОРГАНИЗАЦИЙ
- 04 ФИНАНСОВЫЕ РЕЗУЛЬТАТЫ ДЕЯТЕЛЬНОСТИ ОРГАНИЗАЦИЙ
- 05 ДОЛЯ ОРГАНИЗАЦИЙ, ПОЛУЧИВШИХ ПРИБЫЛЬ (УБЫТОК)
- 06 КРЕДИТОРСКАЯ И ДЕБИТОРСКАЯ ЗАДОЛЖЕННОСТЬ ОРГАНИЗАЦИЙ
- 07 ПРОСРОЧЕННАЯ КРЕДИТОРСКАЯ И ДЕБИТОРСКАЯ ЗАДОЛЖЕННОСТЬ ОРГАНИЗАЦИЙ





# САЛЬДИРОВАННЫЙ ФИНАНСОВЫЙ РЕЗУЛЬТАТ

в % к соответствующему периоду предыдущего года

**2023 г**

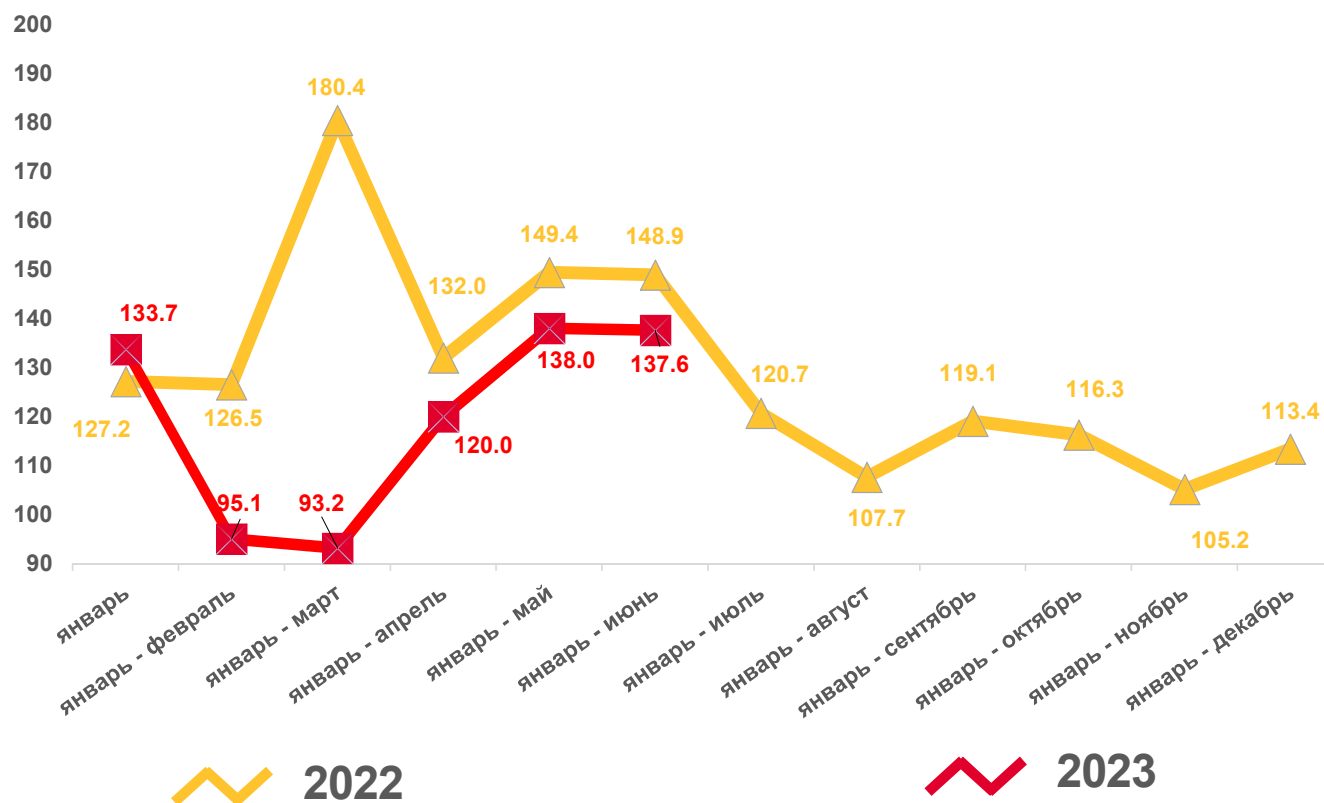
январь - июнь 2023 г

**25522,4**

млн. рублей

**137,6%**

к январю-июню 2022 г



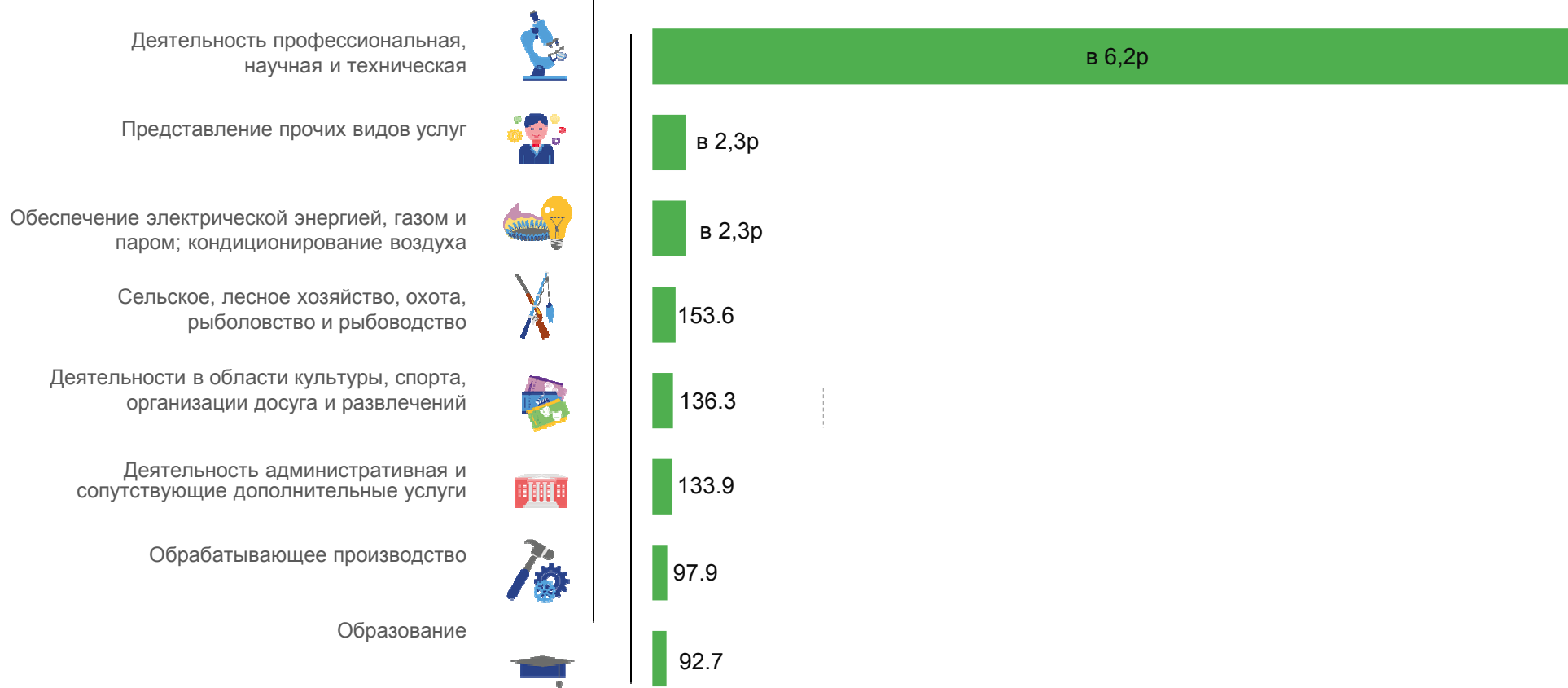
прибыль - убыток = сальдированный финансовый результат

# ТЕМП РОСТА САЛЬДИРОВАННОЙ ПРИБЫЛИ

январь - июнь 2023 г

**137,6%** по Республике Мордовия

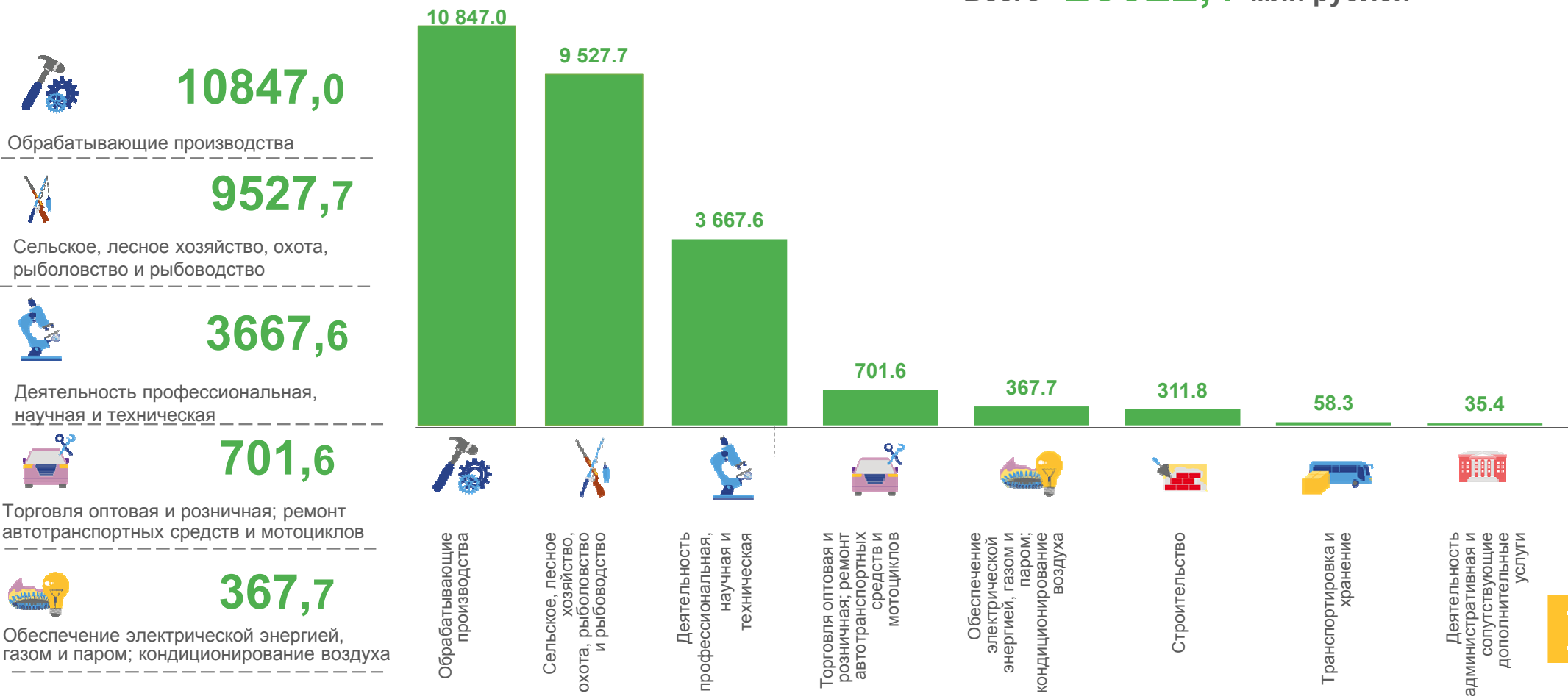
в % к соответствующему периоду предыдущего года



# САЛЬДИРОВАННЫЙ ФИНАНСОВЫЙ РЕЗУЛЬТАТ ОРГАНИЗАЦИЙ

январь - июнь 2023 г., млн рублей

Всего **25522,4** млн рублей





# ПРИБЫЛЬ ОРГАНИЗАЦИЙ

январь - июнь 2023 г., млн. рублей

Всего **27343,9** млн рублей



**11995,4**

Обрабатывающие производства



**9671,4**

Сельское, лесное хозяйство, охота, рыболовство и рыбоводство



**3667,6**

Деятельность профессиональная, научная и техническая



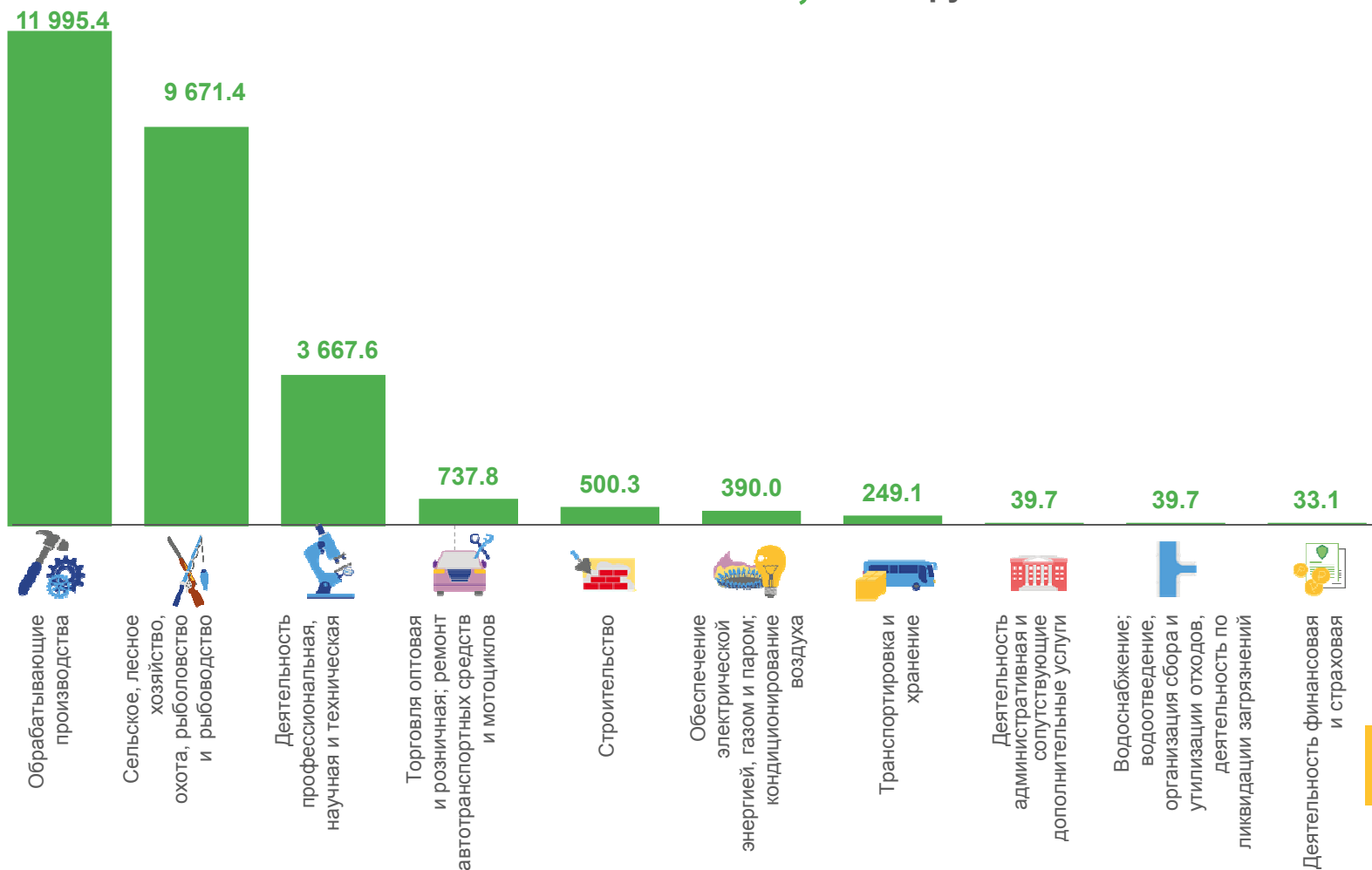
**737,8**

Торговля оптовая и розничная; ремонт автотранспортных средств и мотоциклов



**500,3**

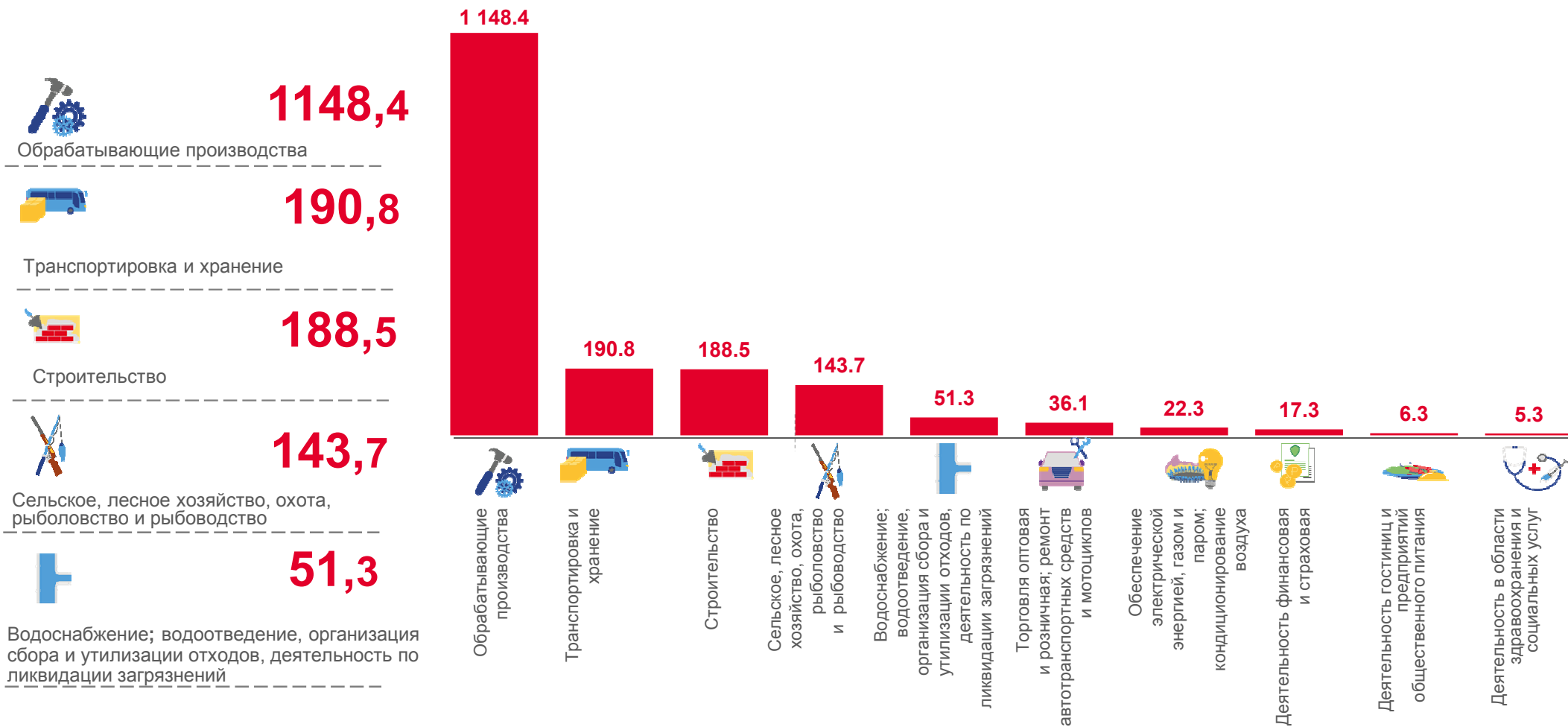
Строительство



# УБЫТОК ОРГАНИЗАЦИЙ

январь - июнь 2023 г., млн рублей

Всего **1821,5** млн рублей



# ДОЛЯ ПРИБЫЛЬНЫХ ОРГАНИЗАЦИЙ

79,3% по Республике Мордовия

в % к соответствующему периоду предыдущего года

январь – июнь 2023 г



Деятельность в области информации и связи

100,0%



Деятельность профессиональная, научная и техническая

100,0%



Деятельности в области культуры, спорта, организации досуга и развлечений

100,0%



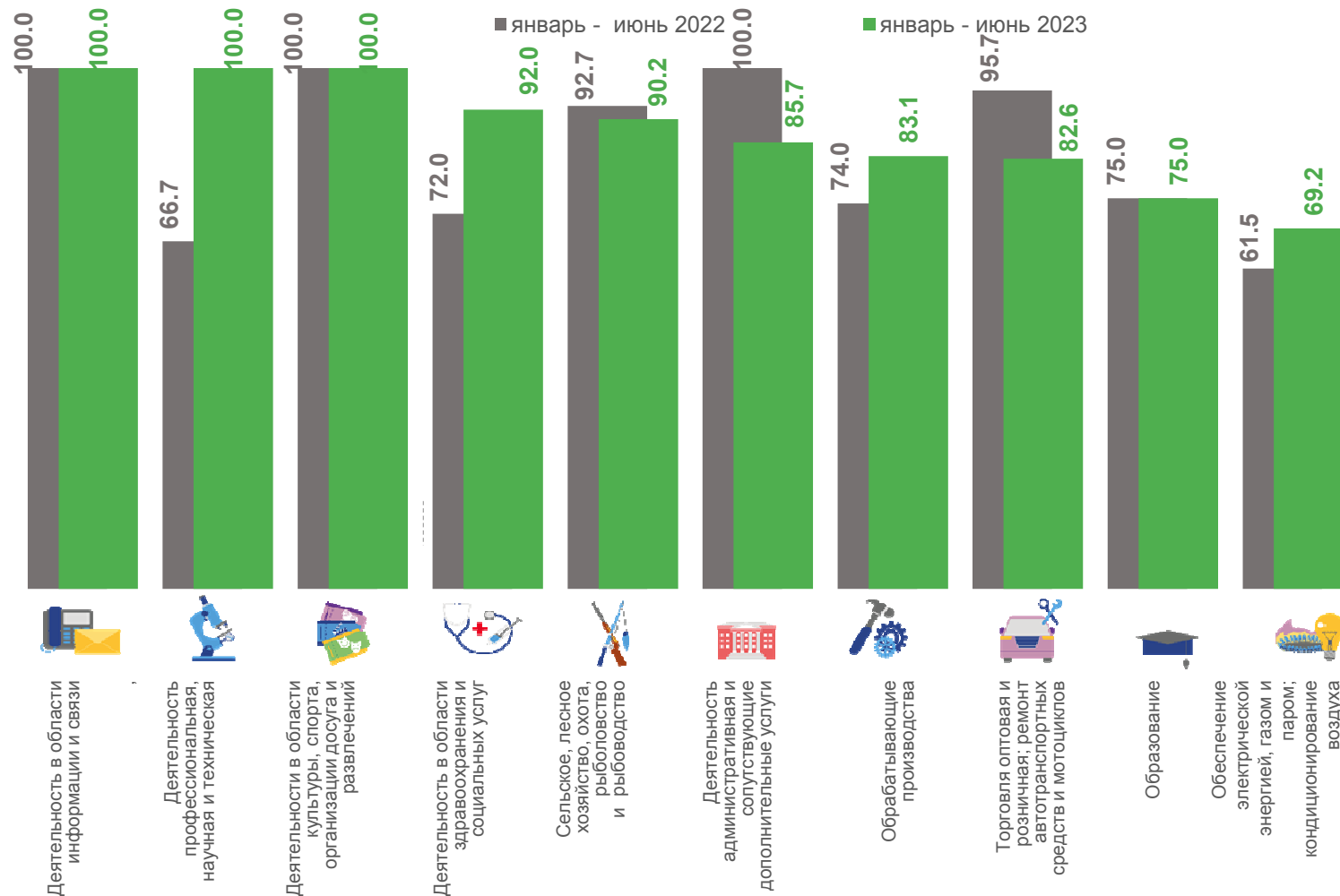
Деятельности в области здравоохранения и социальных услуг

92,0%



Сельское, лесное хозяйство, охота, рыболовство и рыбоводство

90,2%





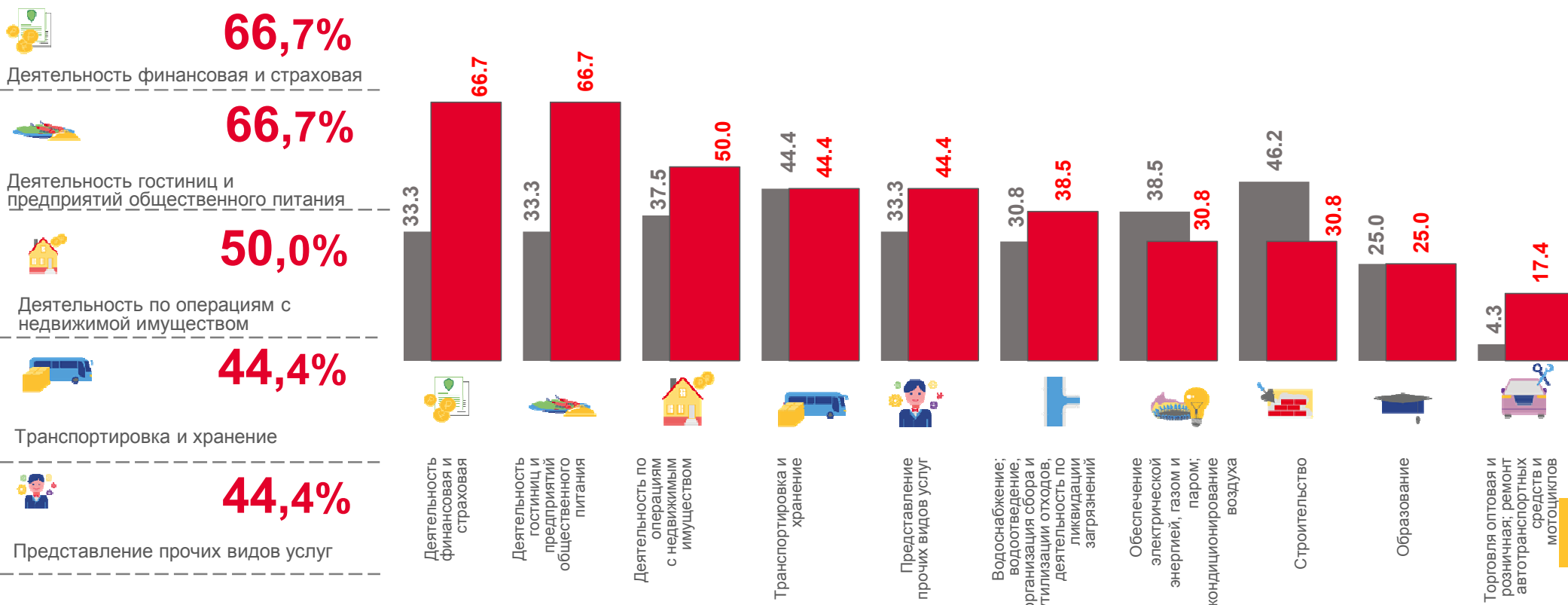
# ДОЛЯ УБЫТОЧНЫХ ОРГАНИЗАЦИЙ в % к соответствующему периоду предыдущего года

## 20,7% по Республике Мордовия

январь – июнь 2023 г

■ январь - июнь 2022

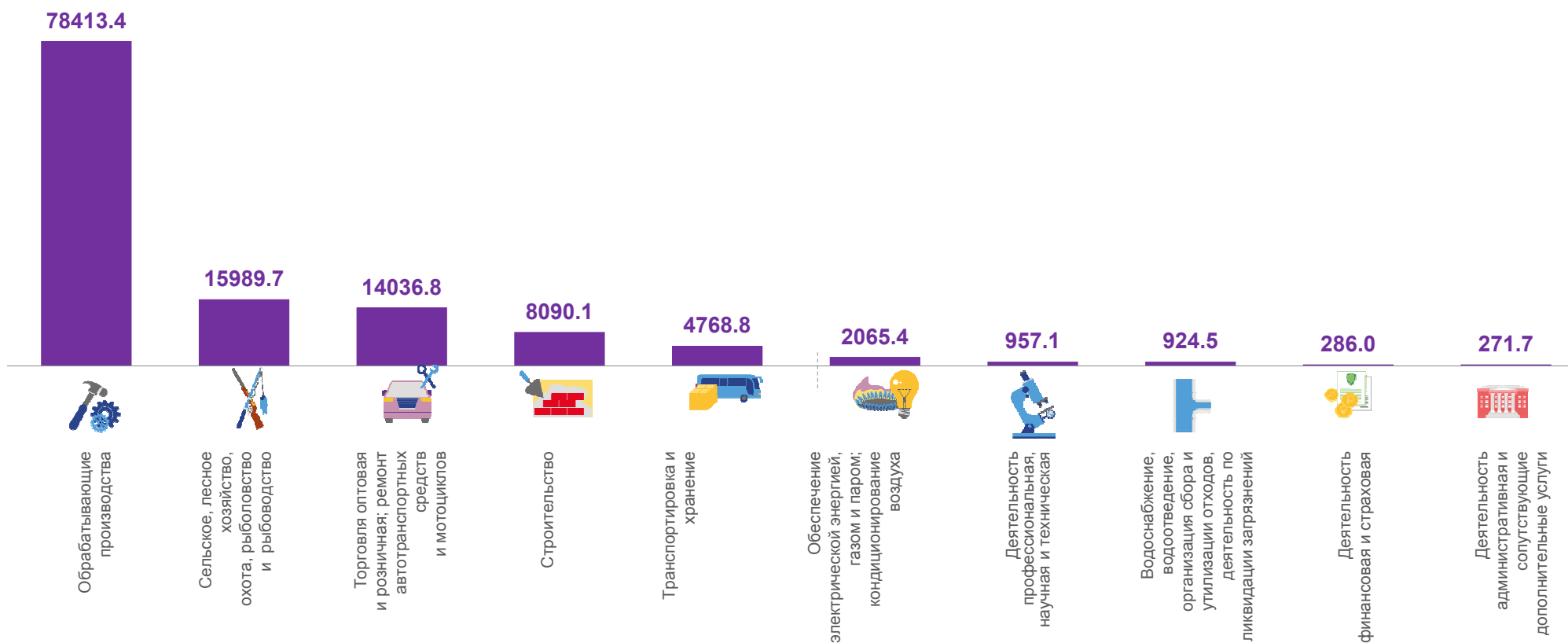
■ январь - июнь 2023



# КРЕДИТОРСКАЯ ЗАДОЛЖЕННОСТЬ ОРГАНИЗАЦИЙ

Всего по Республике **126319,5** млн. рублей

январь – июнь 2023 г., млн рублей



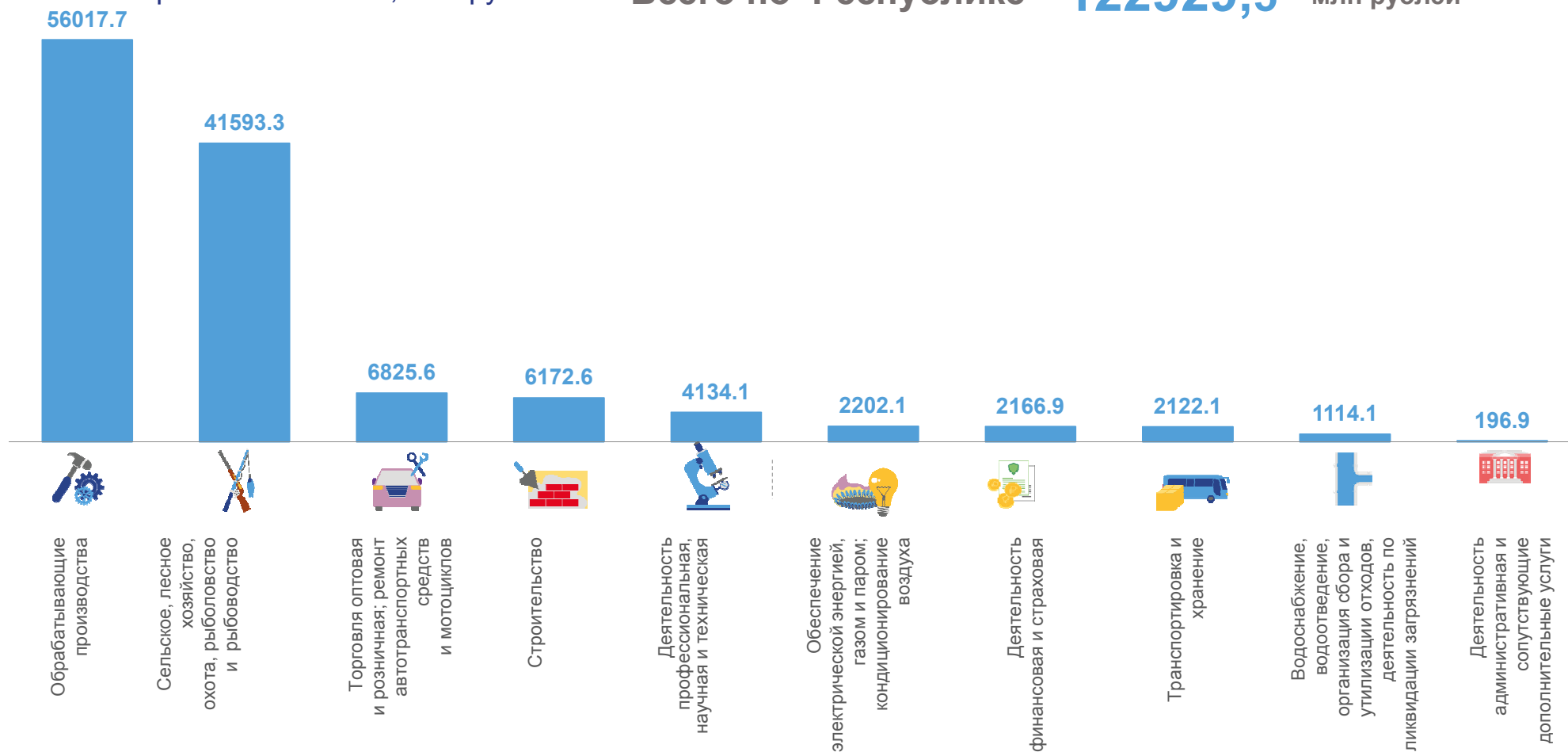
\* ПО СОПОСТАВИМОМУ КРУГУ ОРГАНИЗАЦИЙ В СООТВЕТСТВИИ С МЕТОДОЛОГИЕЙ БУХГАЛТЕРСКОГО УЧЕТА



# ДЕБИТОРСКАЯ ЗАДОЛЖЕННОСТЬ ОРГАНИЗАЦИЙ

январь – июнь 2023 г., млн рублей

Всего по Республике **122929,5** млн рублей



\* ПО СОПОСТАВИМОМУ КРУГУ ОРГАНИЗАЦИЙ В СООТВЕТСТВИИ С МЕТОДОЛОГИЕЙ БУХГАЛТЕРСКОГО УЧЕТА



# УДЕЛЬНЫЙ ВЕС ПРОСРОЧЕННОЙ ЗАДОЛЖЕННОСТИ

январь - июнь 2023 г.

в общем объеме задолженности, %

Кредиторская задолженность

**126319,9**

млн. рублей

просроченная

**2756,7**

млн. рублей

Дебиторская задолженность

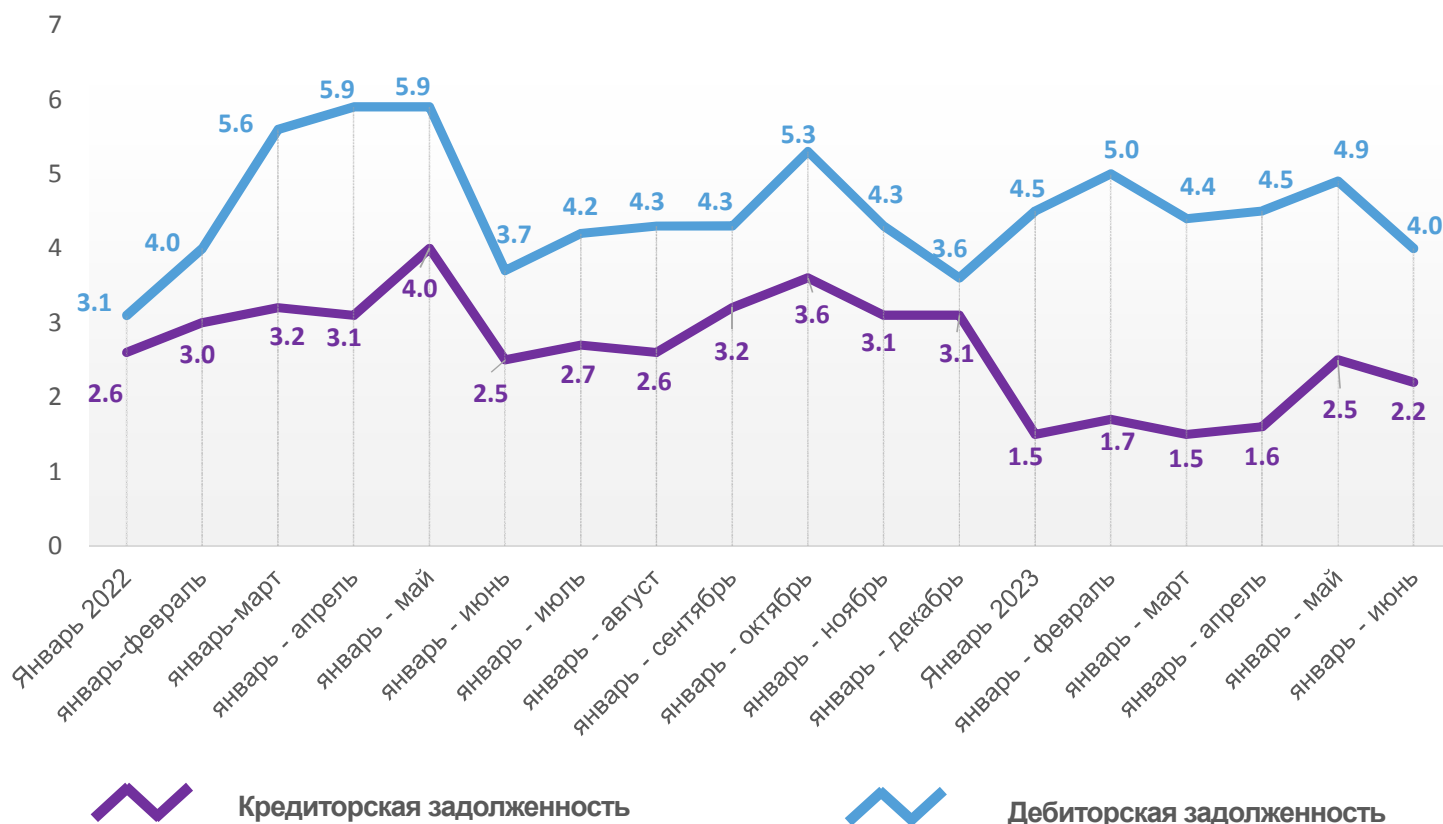
**122929,5**

млн. рублей

просроченная

**4905,1**

млн. рублей



# ПРОСРОЧЕННАЯ КРЕДИТОРСКАЯ И ДЕБИТОРСКАЯ ЗАДОЛЖЕННОСТЬ

январь - июнь 2023 г., в % к общей кредиторской/дебиторской задолженности



## Кредиторская задолженность



## Дебиторская задолженность



## СТРУКТУРА ПРОСРОЧЕННОЙ КРЕДИТОРСКОЙ ЗАДОЛЖЕННОСТИ



**2756,7** млн. рублей по Республике Мордовия

поставщикам и подрядчикам

**1550,2**  
млн. рублей

бюджеты всех уровней

**91,8**  
млн. рублей

государственные внебюджетные фонды

**100,6**  
млн. рублей

январь - июнь 2023 г\*, в % к итогу



\* Без субъектов малого предпринимательства и организаций с численностью до 15 человек, без учета банков, страховых компаний и бюджетных организаций

